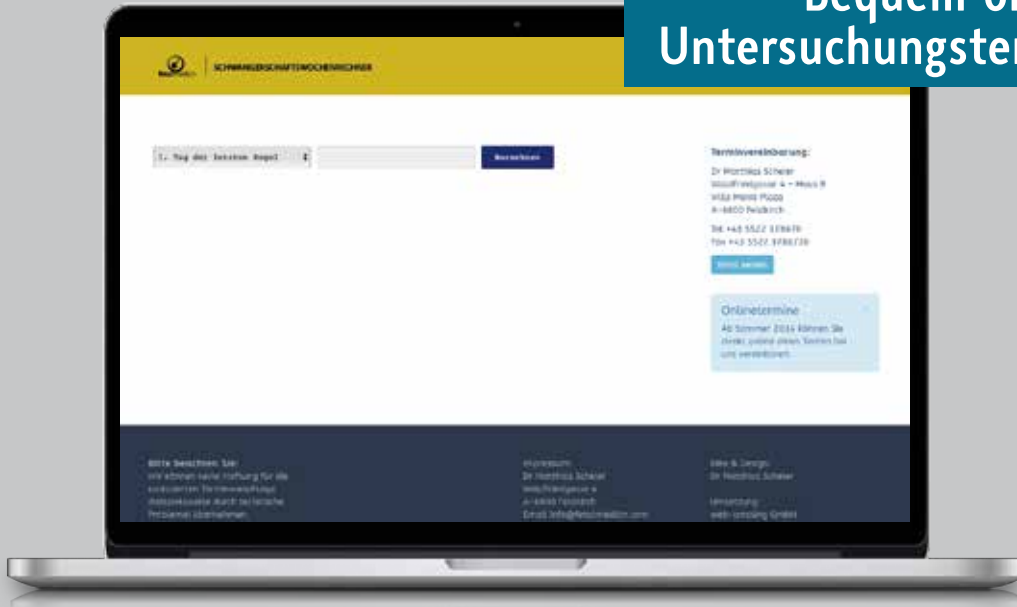





Bequem online den idealen Untersuchungstermin bestimmen!

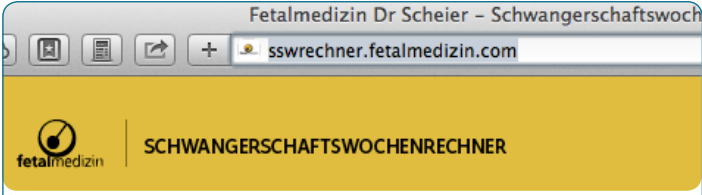


Besuchen Sie ab sofort <http://swwrechner.fetalmedizin.com> und bestimmen Sie den idealen Untersuchungstermin sofort online.



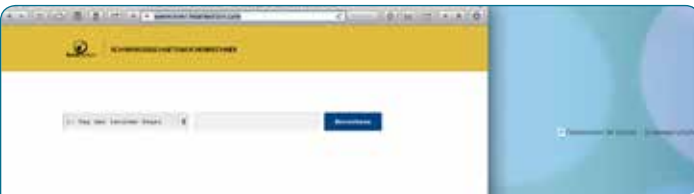
Öffnen Sie Ihren Internetbrowser (zum Beispiel Internet Explorer, Mozilla Firefox oder Apple Safari) und geben Sie in der Adresszeile folgende Internetadresse ein und laden Sie diese Website:
<http://swwrechner.fetalmedizin.com>

1



Warten Sie bis die Website komplett geladen ist. Bei den meisten Internetbrowsern ladet sich ein kleines Icon / Symbol vor der Adresszeile.

2



Klicken Sie auf das Symbol / Icon vor der Adresse und halten Sie die linke Maustaste gedrückt, während Sie es auf eine beliebige Stelle auf Ihrem Desktop ziehen.

3



Auf dem Desktop erscheint eine Verknüpfung, welche durch Doppelklick direkt auf den Onlineschwangerschaftsrechner verweist.
TIPP: Durch Rechtsklick und die Option „Umbenennen“ können Sie diese Verknüpfung auch gerne anders bezeichnen.

4

Rückfragen & Informationen

Gerne helfen wir Ihnen unter +43 5522 378670 und info@fetalmedizin.com weiter

Video Tutorial

Die gesamte Anleitung finden Sie online in unserem Youtube Clip unter <http://youtu.be/kwS324mPT5A>

Direkt zum Youtube Clip

